

FICTION 1

The MORE
that you read,
the MORE things
you will know.
The MORE that you
LEARN,
the MORE places you'll go.



Welcome to your first fiction file! Do you like reading books? Or poems? Do you enjoy watching a film or binge-watching series on your favourite streaming service? A lot of the stories you hear, read and know are in some way or another fiction. They can teach you things about life, show you parts of the world you've never been to, entertain your thrill-seeking nature, or suck you into other worlds so fantastical you never want to leave. This file is about all kinds of fiction; starting with nursery rhymes and fairy tales, through fantasy books about magic and wonderment and finally real stories about real people.

This Is What You Will Do

You will read various fictional texts and books and answer questions about them. Some of the questions and assignments will be saved in your fiction file. You will work on the first part of your fiction file this year, finding out what kind of stories there are and what your favourite books, films, poems and stories are.



This Is What You Will Need

You will need:

- a fiction file which is a portfolio where you keep all the required assignments;
- a word file to write down new words and phrases;
- at least one reading book for the final assignment. Feel free to read any and all the books you like.

This Is What You Will Learn

You will learn:

- what kinds of reading texts there are (poems, books, songs, comics, etc.);
- about different kinds of stories (genre) and which you like best;
- how to choose a book that you will enjoy;
- about the lives and work of some of the most famous writers in the English language;
- that reading skills will improve, giving you more vocabulary, grammatical accuracy, and language fluency.

ERK

Je werkt in deze module vooral aan de volgende onderdelen:

- lezen op A2-niveau en B1-niveau: je kunt specifieke informatie in eenvoudige teksten begrijpen. Je kunt de belangrijkste thema's uit een verhaal halen en in simpele woorden beschrijven. Je kunt simpele beschrijvingen van personages en alledaagse situaties begrijpen. Je kunt de belangrijkste gebeurtenissen benoemen en de verbinding tussen die gebeurtenissen zien en beschrijven;
- luisteren op A2-niveau en B1-niveau: je kunt specifieke informatie uit gesproken dialogen halen. Je kunt de rode draad in een verhaal volgen. Je kunt de belangrijkste gebeurtenissen in een verhaal benoemen en de verbinding tussen die gebeurtenissen zien en beschrijven;
- schrijven op A1 en A2-niveau: je kunt in eenvoudig Engels reageren op iets wat je gelezen of gezien hebt en je ideeën en mening daarover uiten in simpele taal. Je kunt een personage beschrijven, zowel het uiterlijk als het innerlijk. Ook kun je beschrijven hoe een personage zich voelt en waarom. Je kunt ook stukjes uit een tekst of film halen die je bijzonder aanspreken en uitleggen waarom dat zo is.

A RHYMES AND FAIRY TALES

1

Lees **Verhalen** en beantwoord de vragen in het Nederlands.

- 1 Bekijk de afbeelding **Hall of the Bulls** van de grottekening in Lascaux. Dit paneel is 17.000 jaar oud en heet 'The Unicorn Panel'. Welk verhaal wordt hier verteld, denk je?

.....

.....

.....

- 2 Waarom is dit verhaal door mensen op de muren van de grot getekend, denk je?

.....

.....

.....

.....

Verhalen

Iedereen houdt van verhalen. Het vertellen van verhalen is iets wat de mens al eeuwen doet. Je kunt op verschillende manieren verhalen vertellen: in woord, maar ook in beeld.

De oudste grottekeningen die ooit gevonden zijn - in Sulawesi, Indonesië - zijn ongeveer 43.000 jaar oud en vertellen een verhaal over bovennatuurlijke wezens (half mens, half dier) die jagen op buffels. In de grotten van Lascaux in Frankrijk zijn tekeningen gevonden die wel 17.000 jaar oud zijn, met verhalen over dieren en mensen. Sommige van die dieren en mensachtige wezens zijn fictief, verzonnen dus.

In de prehistorie vertelden mensen verhalen om informatie over te brengen. Dat konden echte verhalen zijn die aan kinderen moesten uitleggen hoe ze met een groep een buffel konden vangen, maar ook verzonnen verhalen over het leven, de dood, de wereld om hen heen, religie en cultuur. Verhalen zijn een groot onderdeel van cultuur. Welke verhalen je leuk vindt, kan nog steeds een belangrijk onderdeel zijn van je cultuur of zelfs van je sociale leven. Zo komen Harry Potter-fans van over de hele wereld samen om hun hobby - soms zelfs in kostuum - te delen en zitten Marvel-fans het liefst met andere Marvel-fans in de bioscoopzaal om de nieuwste Spidermanfilm te zien.

Hall of the Bulls



2

Lees **Wat is fictie?**

1 Kijk naar **Fiction?** Geef voor elk boek, film of serie aan of het wel of niet fictie is.

- 1
- 2
- 3
- 4
- 5
- 6
- 7
- 8
- 9
- 10
- 11
- 12

2 Wat was jouw antwoord bij nummer 8? Leg uit waarom je dat denkt.

.....

.....

3 Zitten er afbeeldingen bij van boeken die je gelezen of films die je gezien hebt? Zo ja, vertel wat je ervan vond in het Nederlands.

.....

.....

4 Welk van deze boeken of films zou je willen lezen of zien? Vertel ook waarom.

.....

.....

Wat is fictie?

Fictie is een woord voor alle verhalen die verzonnen en dus niet echt gebeurd zijn. Zelfs als de personages wel echt bestaan hebben, kan het verhaal nog steeds (gedeeltelijk) verzonnen zijn door de schrijver of de verteller. Dat is allemaal fictie.

Films, tv-programma's, teksten of boeken die gaan over dingen die écht gebeurd zijn of je uitleggen hoe dingen werken, zijn non-fictie. Zo is je geschiedenisboek non-fictie, maar de boeken uit 'De waanzinnige boomhut'-serie zijn fictie, net als de meeste series die je kijkt op streamingdiensten. In die boeken, films of series wordt vaak wel verteld over dingen die echt kunnen gebeuren, maar de personages en hun verhalen zijn verzonnen.

Fiction?

1  2  3 

4  5  6 

7  8  9 

10  11  12 

3

Read **Nursery Rhymes and Fairy Tales** and answer the questions.

- 1 What is the Dutch word for 'fairy tale'?
.....
- 2 Noem drie dingen die volgens de tekst bij een 'fairy tale' horen. Geef antwoord in het Nederlands.
.....
.....
.....
- 3 Do you know any fairy tales? Which ones do you know? Write down as many as you know in Dutch or English.
.....
.....
.....

Nursery Rhymes and Fairy Tales

A fairy tale is usually a **children's story**. There are often children and/or **animals** in the story and the story always has a **lesson** for you to learn. Fairy tales always have a **happy end** and there is usually a bad person who gets what they deserve.

A nursery rhyme (kinderliedje) is a short poem or **song** that is used to help very young children learn words or to make them feel safe and loved. They usually **rhyme** and have **simple words** like 'star', 'spider', 'knees', 'play'. If you're not very good at English yet, listening to nursery rhymes will teach you the basics in no time.



4

Watch **Wheels on the Bus**. Sing along if you like. Now answer the questions. Listen again if you need to.

- 1 Is this a fairy tale or a nursery rhyme?
.....
- 2 Match these words from the video with their Dutch translations.

1	town	A	dicht
2	shut	B	door
3	wipers	C	mensen
4	through	D	richtingaanwijzers
5	signals	E	ruitenwissers
6	people	F	stad
7	wheels	G	wielen

1	2	3	4	5	6	7
- 3 What was your favourite nursery rhyme when you were little?
.....

5

Read **Dr. Seuss** and answer the questions.

1 Are the following statements **true** or **false**?

- 1 Dr. Seuss is still alive.
- 2 He writes books for children.
- 3 His books are about children.
- 4 Nobody buys his books anymore.

True / False
 True / False
 True / False
 True / False

2 Do you know any books or films by dr. Seuss? Which one(s)?

.....

3 Look at the underlined words in **Dr. Seuss**. Do you know what they mean? Now read **Your Word File** on page 8. Fill in the meaning of the word and make a sentence with the word.

writing.....

popular.....

made-up.....

using.....

different.....

whole.....

4 Are there any other words in the text **Dr. Seuss** that you don't know? Look them up in a dictionary and add them to your word file.

Dr. Seuss

Theodore Seuss (1904-1991) is the most famous American writer of children's books. He was born in Springfield, Massachusetts and started drawing animals when he was a boy. He started writing in 1925 and called himself Dr. Seuss. He wrote children's books that are still very popular today, like 'The Cat in the Hat', 'How the Grinch Stole Christmas' and 'Horton Hears a Who!'. He also made all the drawings and artwork. His books always have lots of animals and made-up creatures in them and there is always a lesson to be learned. In 1960, another writer bet him that he couldn't write a book using less than 50 words. He wrote the book 'Green Eggs and Ham' and he only used 50 different words in the whole story. It was his best-selling book of all time and it made him world-famous.



Your Word File

Als je een boek of een tekst leest, kom je soms woorden tegen die je nog niet kent. Dat kunnen er zelfs best veel zijn. Wat doe je dan? Er zijn verschillende mogelijkheden.

- Probeer door te lezen, want meestal begrijp je best waar de tekst over gaat zonder het woord op te zoeken.
- Als doorlezen niet lukt, bijvoorbeeld omdat het woord heel belangrijk is voor de tekst, zoek het dan op in een (online)woordenboek. Let op! Veel woorden hebben meer dan één betekenis. Kijk dan goed welke betekenis het best past. Schrijf het meteen op in je **word file**.
- Kom je er niet uit? Vraag om hulp.

De woorden waarvan je de betekenis vraagt of opzoekt, neem je op in een **word file**. Zet ook de betekenis van de woorden erbij en een voorbeeldzin. Op deze manier maak je je eigen woordenlijst. Dit is een makkelijke manier om je woordenschat uit te breiden. Je kunt je **word file** in een schrift aanleggen, maar ook digitaal, bijvoorbeeld in Excel. Dan kun je je woordenlijst ook makkelijk (alfabetisch) sorteren. Vraag aan je docent hoe je een **word file** gaat aanleggen.

<i>Word</i>	<i>Meaning</i>	<i>Sentence</i>
<i>famous</i>	<i>beroemd</i>	<i>Taylor Swift is a famous singer.</i>
<i>lesson</i>	<i>les</i>	<i>There's always a lesson in the stories.</i>
<i>drawing</i>	<i>tekening</i>	<i>He always does his own drawings.</i>

6

Look at the pages from the book **Green Eggs and Ham** by Dr. Seuss on page 9 and 10. You see pages from the beginning of the book and from the middle of the book. Read them all and look at the pictures. Then answer the questions.

- 1 What do you think? Is this a fairy tale or a rhyme?

.....

- 2 Why do you think that? Read the text **Nursery Rhymes and Fairy Tales** again. Leg je antwoord uit in het Nederlands.

.....




Green Eggs and Ham

Do you like
green eggs and ham?



11

I do not like them,
Sam-I-am.
I do not like
green eggs and ham.




12



13

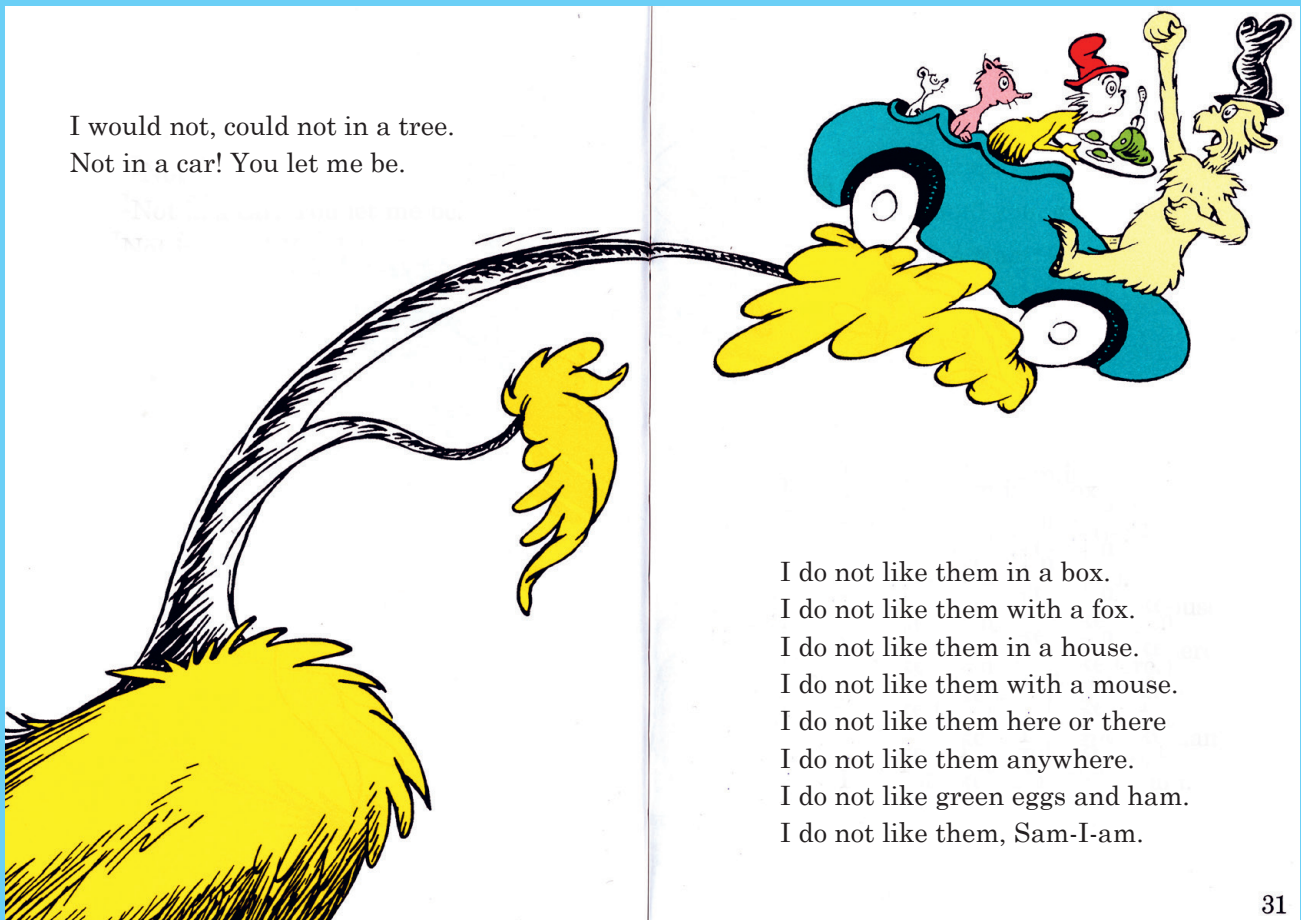
Green Eggs and Ham

You may like them.
You will see.
You may like them
in a tree!



29

I would not, could not in a tree.
Not in a car! You let me be.




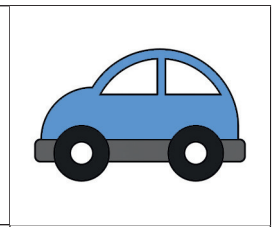






I do not like them in a box.
I do not like them with a fox.
I do not like them in a house.
I do not like them with a mouse.
I do not like them here or there
I do not like them anywhere.
I do not like green eggs and ham.
I do not like them, Sam-I-am.

31

7

1 Read the text **Green Eggs and Ham** again. Can you find the words for these things in the text? Write the English words under the pictures.

			
1	2	3	4
			
5	6	7	8

2 The main character (hoofdpersoon) of the story is Sam. What does Sam want? Answer in Dutch.

.....

3 What about the other character? What does he want? Answer in Dutch.

.....

4 Now listen to **Green Eggs and Ham**. How does the story end? Answer in Dutch.

.....

5 What does Sam look like? Describe him in English.

What colour is he?

Is he big or small?

.....

What is special about the way he looks?

.....

6 In fairy tales and nursery rhymes there is always a lesson you can learn, a moral. What is the lesson in this story?

.....

.....

.....

7 Are there any difficult words in the story? Look them up and add them to your word file.

